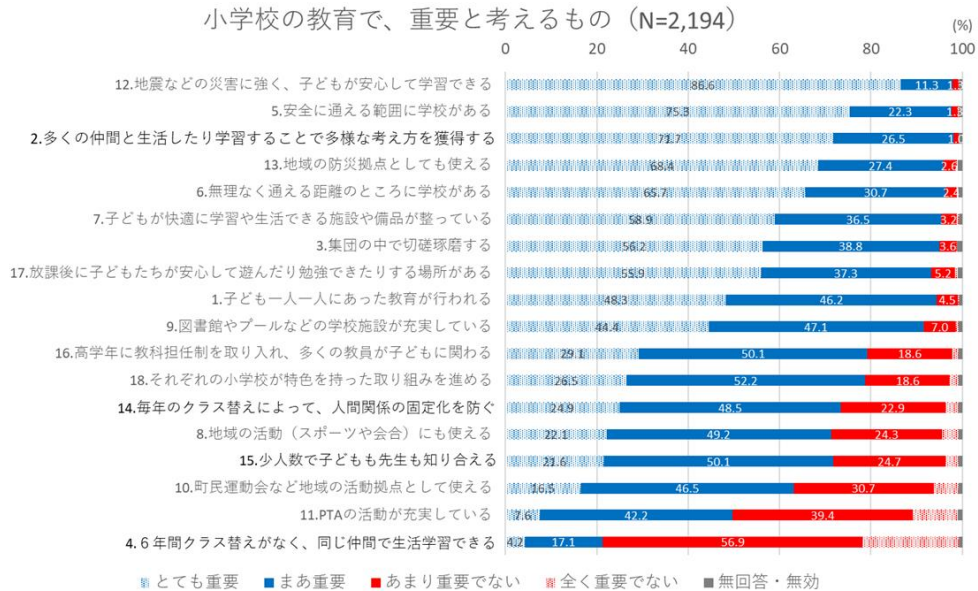


保護者向けアンケート調査の結果について

今後の学校再編の基礎資料とするため、令和元年7月に、保育所、認定こども園、幼稚園に通う児童の保護者に対しアンケート調査を実施したところ、2,194名の方々から調査票の提出をいただきました。主な回答結果は下記表のとおりです。

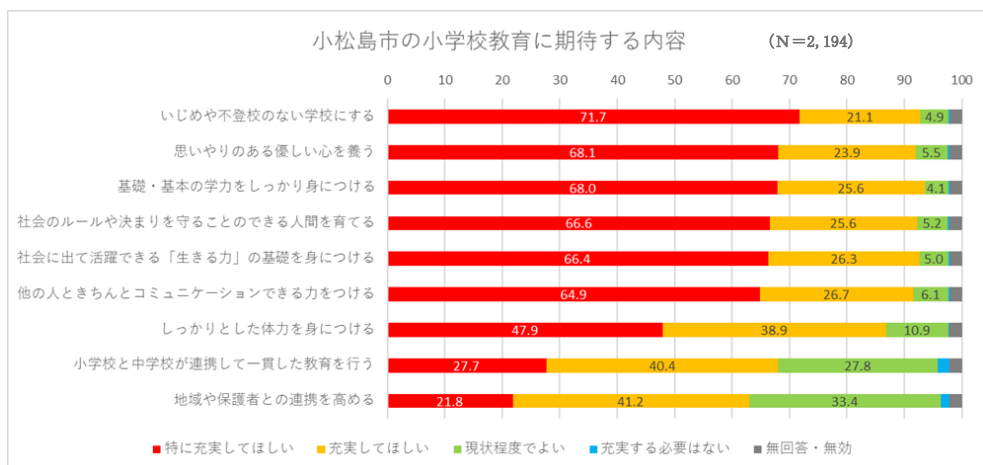
なお、当調査の質問は、平成24年度に実施したアンケート調査と概ね同じです。

I 小学校の教育として、以下のことはどの程度重要ですか。



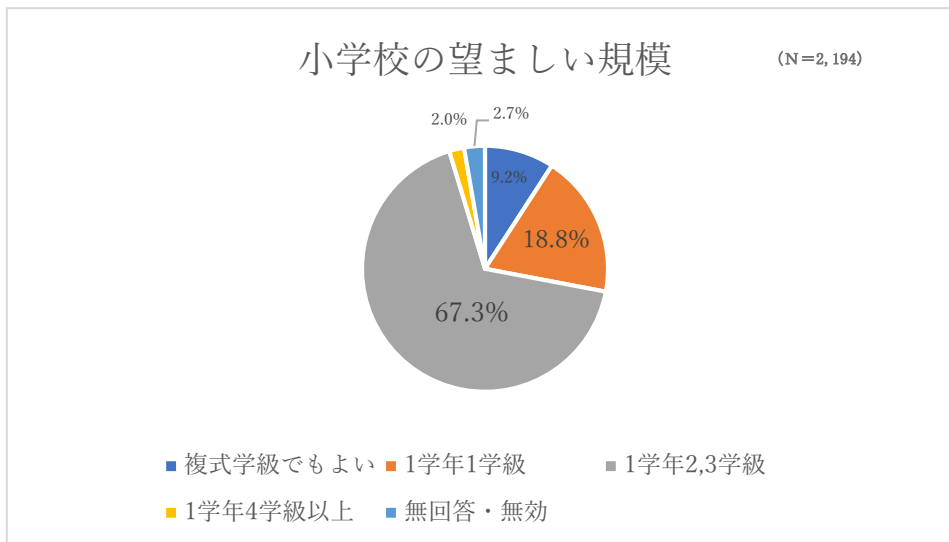
小学校の教育として、とても重要なものとしては、「地震などの災害に強く、子どもが安心して学習できる」(86.6%)が最も多く、次いで「安全に通える範囲に学校がある」(75.3%)、「多くの仲間と生活したり学習することで多様な考え方を獲得する」(71.7%)であった。

I 小松島市の小学校教育の今後の方向として、どのような内容を期待されますか。現在の学校の状況と比較してお答えください。



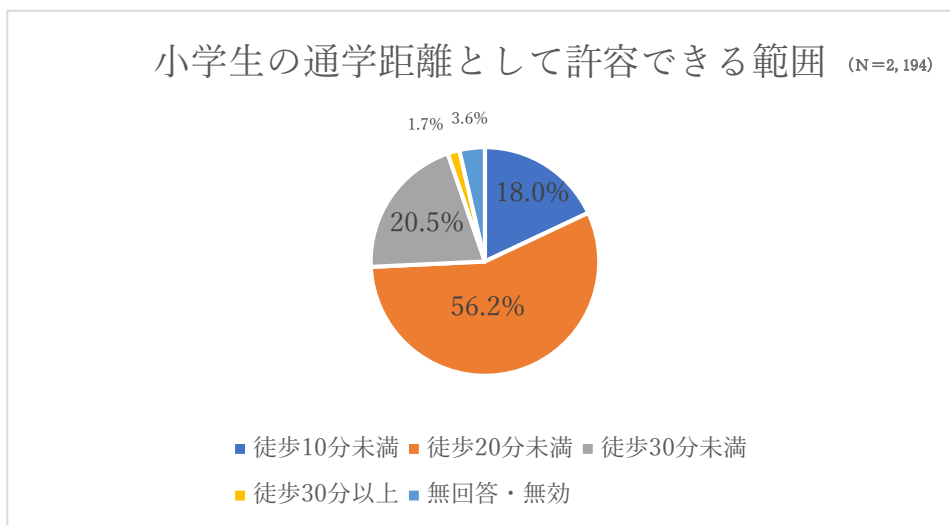
小松島市の小学校教育の今後の方向として、特に充実してほしいのは、「いじめや不登校のない学校にする」(71.7%)が最も多く、次いで「思いやりのある優しい心を養う」(68.1%)、「基礎・基本の学力をしっかりと身につける」(68.0%)であった。

II 学校規模（小学校の望ましい規模として、どの程度の学級があればよいと思われますか。）



小学校の望ましい規模として、「1学年 2. 3 学級」（67.3%）と回答される方が最も多く、次いで「1学年 1 学級」（18.8%）であった。

III 通学距離（小学生の通学距離として、どの程度の範囲内なら許容できますか。）



小学生の通学距離として許容できる範囲として、「徒歩 20 分未満」（56.2%）が最も多く、次いで「徒歩 30 分未満」（20.5%）であった。

※ 詳細については次ページ以降に掲載しております。

【全項目】

		割合 (%)														所属不明	未就学	全体合計	H22年度 小学校計			
1	2	所属 (回収数)	1	2	3	4	5	6	7	8	9	10	11	小学校計	(10)					(775)	(2194)	(1426)
			小松島	南小松島	北小松島	千代	児安	芝田	立江	備前	坂野	和田島	新開	(1409)	(10)					(775)	(2194)	(1426)
			1	1	子ども一人一人にあった教育が行われる	49.6	41.4	50.8	49.0	40.1	57.1	59.2	63.3	61.3	42.2	52.9	48.2	60.0	48.3	48.3	41.3	
		とても重要	49.6	41.4	50.8	49.0	40.1	57.1	59.2	63.3	61.3	42.2	52.9	48.2	60.0	48.3	48.3	41.3				
		まあ重要	44.5	52.4	43.2	47.1	51.1	42.9	36.8	33.3	37.6	49.6	43.3	46.5	30.0	45.8	46.2	51.2				
		あまり重要でない	5.9	5.4	3.4	2.9	5.8	0.0	3.9	3.3	0.0	8.1	3.2	4.4	10.0	4.6	4.5	6.1				
		全く重要でない	0.0	0.3	0.0	0.0	0.7	0.0	0.0	0.0	0.0	0.0	0.0	0.1	0.0	0.5	0.3	0.4				
		無回答・無効	0.0	0.5	2.5	1.0	2.2	0.0	0.0	0.0	1.1	0.0	0.6	0.8	0.0	0.8	0.8	1.1				
1	2	多くの仲間と生活したり学習することによって多様な考え方を獲得する	77.3	70.5	73.7	62.5	62.0	60.0	61.8	86.7	73.1	63.7	79.0	69.8	80.0	75.1	71.7	72.2				
		とても重要	77.3	70.5	73.7	62.5	62.0	60.0	61.8	86.7	73.1	63.7	79.0	69.8	80.0	75.1	71.7	72.2				
		まあ重要	22.7	28.1	23.7	32.7	34.3	40.0	34.2	13.3	25.8	35.6	19.7	28.5	30.0	45.8	34.6	25.5				
		あまり重要でない	0.0	0.8	0.8	2.9	1.5	0.0	3.9	0.0	0.0	0.7	0.6	1.0	10.0	4.6	2.3	1.4				
		全く重要でない	0.0	0.0	0.0	0.0	0.0	0.0	0.0	0.0	0.0	0.0	0.0	0.0	0.0	0.5	0.2	0.1				
		無回答・無効	0.0	0.5	1.7	1.9	2.2	0.0	0.0	0.0	1.1	0.0	0.6	0.8	0.0	0.8	0.8	0.8				
1	3	集団の中で切磋琢磨する	59.7	56.8	60.2	43.3	57.7	48.6	50.0	70.0	61.3	48.9	51.0	54.8	60.0	58.7	56.2	54.3				
		とても重要	59.7	56.8	60.2	43.3	57.7	48.6	50.0	70.0	61.3	48.9	51.0	54.8	60.0	58.7	56.2	54.3				
		まあ重要	37.8	39.2	37.3	51.0	35.0	50.0	38.2	23.3	34.4	44.4	43.9	40.2	40.0	36.3	38.8	39.8				
		あまり重要でない	1.7	3.2	0.8	2.9	5.1	1.4	11.8	6.7	2.2	5.9	4.5	3.8	0.0	3.4	3.6	3.9				
		全く重要でない	0.0	0.0	0.0	0.0	0.0	0.0	0.0	0.0	0.0	0.0	0.0	0.1	0.0	0.4	0.2	0.1				
		無回答・無効	0.8	0.8	1.7	2.9	2.2	0.0	0.0	0.0	2.2	0.0	0.6	1.1	0.0	1.3	1.1	1.9				
1	4	6年間クラス替えがなく、同じ仲間と生活学習できる	5.9	1.1	6.8	6.7	3.6	7.1	5.3	3.3	3.2	5.9	3.8	4.1	0.0	4.4	4.2	2.9				
		とても重要	5.9	1.1	6.8	6.7	3.6	7.1	5.3	3.3	3.2	5.9	3.8	4.1	0.0	4.4	4.2	2.9				
		まあ重要	21.8	6.8	21.2	18.3	27.7	18.6	23.7	33.3	19.4	14.8	18.5	17.1	0.0	17.3	17.1	11.9				
		あまり重要でない	55.5	60.0	55.1	50.0	50.4	67.1	59.2	53.3	62.4	56.3	56.7	57.1	80.0	56.1	56.9	57.7				
		全く重要でない	16.8	31.6	15.3	24.0	16.1	7.1	11.8	10.0	14.0	23.0	20.4	20.9	20.0	21.3	21.1	26.2				
		無回答・無効	0.0	0.5	1.7	1.0	2.2	0.0	0.0	0.0	1.1	0.0	0.6	0.7	0.0	0.9	0.8	1.2				
1	5	安全に通える範囲に学校がある	70.6	64.9	74.6	68.3	77.4	85.7	78.9	50.0	79.6	66.7	77.1	71.6	70.0	82.2	75.3	66.4				
		とても重要	70.6	64.9	74.6	68.3	77.4	85.7	78.9	50.0	79.6	66.7	77.1	71.6	70.0	82.2	75.3	66.4				
		まあ重要	26.9	32.2	22.9	27.9	20.4	10.0	19.7	43.3	19.4	31.9	19.7	25.7	20.0	16.1	22.3	30.1				
		あまり重要でない	0.8	2.2	0.8	2.9	0.0	4.3	0.0	6.7	0.0	1.5	1.9	1.6	10.0	0.6	1.3	2.5				
		全く重要でない	1.7	0.3	0.0	0.0	0.0	0.0	1.3	0.0	0.0	0.0	0.0	0.3	0.0	0.3	0.3	0.3				
		無回答・無効	0.0	0.5	1.7	1.0	2.2	0.0	0.0	0.0	1.1	0.0	1.3	0.8	0.0	0.8	0.8	0.8				
1	6	無理なく通える距離のところに学校がある	54.6	54.9	66.9	60.6	73.0	80.0	61.8	43.3	64.5	60.0	75.2	62.8	40.0	71.2	65.7	55.5				
		とても重要	54.6	54.9	66.9	60.6	73.0	80.0	61.8	43.3	64.5	60.0	75.2	62.8	40.0	71.2	65.7	55.5				
		まあ重要	40.3	40.0	28.8	35.6	23.4	17.1	32.9	53.3	32.3	38.5	22.9	33.4	50.0	25.5	30.7	39				
		あまり重要でない	3.4	4.3	2.5	1.9	1.5	2.9	3.9	3.3	1.1	1.5	1.3	2.7	10.0	1.7	2.4	4.1				
		全く重要でない	1.7	0.3	0.0	1.0	0.0	0.0	1.3	0.0	0.0	0.0	0.0	0.4	0.0	0.5	0.5	0.5				
		無回答・無効	0.0	0.5	1.7	1.0	2.2	0.0	0.0	0.0	1.1	0.0	0.6	0.7	0.0	1.0	0.8	0.9				
1	7	子どもが快適に学習や生活できる施設や備品が整っている	58.8	54.3	59.3	56.7	62.8	62.9	59.2	43.3	61.3	43.0	61.1	56.7	60.0	63.0	58.9	51.3				
		とても重要	58.8	54.3	59.3	56.7	62.8	62.9	59.2	43.3	61.3	43.0	61.1	56.7	60.0	63.0	58.9	51.3				
		まあ重要	36.1	43.2	38.1	35.6	29.2	34.3	34.2	46.7	34.4	50.4	33.1	38.4	40.0	33.0	36.5	42.9				
		あまり重要でない	2.5	1.6	0.8	5.8	5.1	2.9	5.3	10.0	3.2	6.7	4.5	3.6	0.0	2.6	3.2	4.6				
		全く重要でない	2.5	0.0	0.0	1.0	0.7	0.0	1.3	0.0	0.0	0.0	0.0	0.6	0.5	0.0	0.6	0.5				
		無回答・無効	0.0	0.8	1.7	1.0	2.2	0.0	0.0	0.0	1.1	0.0	0.6	0.8	0.0	0.8	0.8	0.8				
1	8	地域の活動(スポーツや会合)にも参加できる	20.2	18.6	22.9	18.3	23.4	25.7	27.6	23.3	22.6	20.7	24.2	21.6	10.0	23.1	22.1	19.3				
		とても重要	20.2	18.6	22.9	18.3	23.4	25.7	27.6	23.3	22.6	20.7	24.2	21.6	10.0	23.1	22.1	19.3				
		まあ重要	47.1	51.9	56.8	46.2	45.3	55.7	51.3	46.7	61.3	50.4	43.9	50.5	40.0	47.1	49.2	54.1				
		あまり重要でない	29.4	25.7	16.1	27.9	24.8	18.6	15.8	30.0	12.9	25.2	27.4	23.8	50.0	24.9	24.3	23.1				
		全く重要でない	2.5	3.2	2.5	4.8	4.4	0.0	5.3	0.0	2.2	3.7	3.8	3.3	0.0	4.0	3.5	2.4				
		無回答・無効	0.8	0.5	1.7	2.9	2.2	0.0	0.0	0.0	1.1	0.0	0.6	0.9	0.0	0.9	0.9	1.1				
1	9	図書館やクラブなどの学外施設が充実している	46.2	40.5	48.3	37.5	43.1	51.4	46.1	30.0	45.2	39.3	47.8	43.3	50.0	46.5	44.4	41.4				
		とても重要	46.2	40.5	48.3	37.5	43.1	51.4	46.1	30.0	45.2	39.3	47.8	43.3	50.0	46.5	44.4	41.4				
		まあ重要	44.5	53.2	46.6	47.1	43.8	44.3	43.4	56.7	40.9	44.4	47.8	47.4	50.0	46.5	47.1	50.6				
		あまり重要でない	9.2	5.7	0.8	13.5	9.5	4.3	9.2	13.3	10.8	16.3	19.7	7.7	0.0	5.7	7.0	6.5				
		全く重要でない	0.0	0.0	2.5	1.0	1.5	0.0	1.3	0.0	2.2	0.0	1.9	0.9	0.0	0.4	0.7	0.6				
		無回答・無効	0.0	0.5	1.7	1.0	2.2	0.0	0.0	0.0	1.1	0.0	0.6	0.7	0.0	1.0	0.8	0.9				
1	10	町民運動会など地域の活動拠点として使える	19.3	11.6	14.4	14.4	10.9	18.6	17.1	20.0	14.0	27.4	11.5	15.1	0.0	19.2	16.5	15.4				
		とても重要	19.3	11.6	14.4	14.4	10.9	18.6	17.1	20.0	14.0	27.4	11.5	15.1	0.0	19.2	16.5	15.4				
		まあ重要	42.0	45.4	55.9	43.3	49.6	57.1	44.7	56.7	57.0	46.7	45.2	47.9	80.0	43.6	46.5	51.7				
		あまり重要でない	35.3	37.6	24.6	41.3	30.7	17.1	28.9	23.3	24.7	20.7	35.7	31.4	20.0	29.5	30.7	29.2				
		全く重要でない	3.4	4.9	2.5	0.0	5.8	7.1	9.2	0.0	3.2	5.2	7.0	4.7	0.0	6.7	5.4	2.8				
		無回答・無効	0.0	0.5	2.5	1.0	2.9	0.0	0.0	0.0	1.1	0.0	0.6	0.9	0.0	0.9	0.9	0.8				
1	11	PTAの活動が充実している	10.1	8.1	7.6	11.5	4.4	5.7	5.3	23.3	7.5	5.2	5.1	7.5	0.0	7.7	7.6	11.9				
		とても重要	10.1	8.1	7.6	11.5	4.4	5.7	5.3	23.3	7.5	5.2	5.1	7.5	0.0	7.7	7.6	11.9				
		まあ重要	39.5	47.3	47.5	38.5	42.3	51.4	42.1	26.7	51.6	46.7	35.7	43.9	40.0	39.0	42.2	58.3				
		あまり重要でない	37.0	35.4	37.3	43.3	41.6	34.3	34.2	50.0	33.3	41.5	47.1	38.8	30.0	40.6	39.4	25.5				
		全く重要でない	12.6	8.1	5.1	4.8	9.5	8.6	18.4	0.0	6.5	6.7	11.5	8.7	30.0	11.7	9.8	3.2				
		無回答・無効	0.8	1.1	2.5	1.9	2.2	0.0	0.0	0.0	1.1	0.0	0.6	1.1	0.0	0.9	1.0	1.2				
1	12	地震などの災害に強く、子どもが安心して学習できる	79.0	86.5	86.4	84.6	82.5	90.0	85.5	80.0	82.8	80.7	89.8	84.9	100.0	89.4	86.6	84.2				
		とても重要	79.0	86.5	86.4	84.6	82.5	90.0	85.5	80.0	82.8	80.7	89.8	84.9	100.0	89.4	86.6	84.2				
		まあ重要	16.0	12.7	9.3	12.5	12.4	8.6	10.5	10.0	15.1	18.5	8.3	12.5	0.0	9.3	11.3	13.3				
		あまり重要でない	5.0	0.3	1.7	1.9	2.2	1.4	2.6	10.0	1.1	0.7	1.3	1.7	0.0	0.5	1.3	1.2				
		全く重要でない	0.0	0.0	0.8	0.0	0.7	0.0	1.3	0.0	0.0	0.0	0.0	0.2	0.0	0.0	0.1	0.6				
		無回答・無効	0.0	0.5	1.7	1.0	2.2	0.0	0.0	0.0	1.1	0.0	0.6	0.7	0.0	0.8	0.7	0.8				
1	13																					

割合 (%)																			
		所属	1	2	3	4	5	6	7	8	9	10	11	小学校計	所属不明	未就学	全体合計	H22年度 小学校計	
			(回収数)	(119)	(370)	(118)	(104)	(137)	(70)	(76)	(30)	(93)	(135)						(157)
II	1	学校の授業参観や懇談会	よく参加している	76.5	81.1	76.3	71.2	88.3	84.3	96.1	73.3	80.6	80.7	81.5	81.1	70.0	72.8	78.1	76
			とまどき参加している	21.8	15.9	19.5	21.2	6.6	11.4	2.6	20.0	17.2	17.8	15.9	15.6	30.0	22.6	18.1	20.5
			あまり参加していない	1.7	1.6	2.5	3.8	2.2	2.9	0.0	3.3	1.1	1.5	1.3	1.8	0.0	1.9	1.9	2.5
			全く参加していない	0.0	0.5	0.0	1.0	0.7	0.0	1.3	0.0	0.0	0.0	0.0	0.4	0.0	1.4	0.7	0.3
	無回答・無効	0.0	0.8	1.7	2.9	2.2	1.4	0.0	3.3	1.1	0.0	1.3	1.1	0.0	1.3	1.2	1.2	0.7	
	2	学校のPTA活動	よく参加している	62.2	18.1	37.3	25.0	40.9	51.4	53.9	26.7	46.2	28.9	42.0	35.5	10.0	27.1	32.4	26.2
			とまどき参加している	30.3	46.8	52.5	40.4	46.0	38.6	39.5	70.0	43.0	48.1	38.9	44.0	20.0	33.9	40.3	44.2
			あまり参加していない	5.9	26.5	7.6	23.1	7.3	7.1	2.6	3.3	8.6	21.5	12.7	15.1	10.0	21.4	17.3	20.6
			全く参加していない	1.7	8.4	0.8	8.7	3.6	1.4	1.3	0.0	1.1	1.5	5.7	4.4	60.0	15.9	8.7	8.2
	無回答・無効	0.0	0.3	1.7	2.9	2.2	1.4	2.6	0.0	1.1	0.0	0.6	1.0	0.0	1.7	1.2	1.2	0.7	
	3	地域の行事やお祭りなどの活動	よく参加している	16.8	10.0	22.9	17.3	19.7	31.4	34.2	43.3	28.0	23.7	15.9	19.4	40.0	26.1	21.8	17.3
			とまどき参加している	40.3	42.7	54.2	33.7	32.8	44.3	51.3	46.7	52.7	49.6	42.7	43.8	20.0	39.5	42.2	44.7
あまり参加していない			36.1	36.8	20.3	33.7	36.5	18.6	11.8	10.0	17.2	20.7	28.7	28.5	30.0	23.7	26.8	27.9	
全く参加していない			6.7	10.0	0.8	12.5	8.8	4.3	2.6	0.0	1.1	5.9	12.1	7.4	10.0	9.3	8.1	9.3	
無回答・無効	0.0	0.5	1.7	2.9	2.2	1.4	0.0	0.0	1.1	0.0	0.6	0.9	0.0	1.4	1.1	1.1	0.8		

割合 (%)																			
		所属	1	2	3	4	5	6	7	8	9	10	11	小学校計	所属不明	未就学	全体合計	H22年度 小学校計	
			(回収数)	(119)	(370)	(118)	(104)	(137)	(70)	(76)	(30)	(93)	(135)						(157)
I	1	いじめや不登校のない学校にする	特に充実してほしい	76.5	71.6	61.0	66.3	59.1	77.1	76.3	63.3	68.8	58.5	72.6	68.6	60.0	77.7	71.7	63
			充実してほしい	15.1	22.2	27.1	28.8	21.9	12.9	19.7	20.0	21.5	31.9	21.0	22.6	40.0	18.1	21.1	29.2
			現状程度でよい	6.7	4.1	8.5	1.9	11.7	8.6	2.6	13.3	7.5	5.9	3.8	6.0	0.0	3.0	4.9	6.2
			充実する必要はない	0.8	0.0	0.0	0.0	0.7	0.0	1.3	0.0	0.0	0.0	0.0	0.2	0.0	0.3	0.2	0.1
	無回答・無効	0.8	2.2	3.4	2.9	6.6	1.4	0.0	3.3	2.2	3.7	2.5	2.7	0.0	1.0	2.1	1.3		
	2	基礎・基本の学力をしっかりと身につける	特に充実してほしい	66.4	64.1	62.7	69.2	64.2	65.7	76.3	76.7	66.7	60.7	77.1	66.9	50.0	70.2	68.0	67.7
			充実してほしい	25.2	30.8	29.7	22.1	21.9	25.7	18.4	13.3	26.9	28.1	17.2	25.4	40.0	25.7	25.6	26.6
			現状程度でよい	6.7	2.7	4.2	5.8	5.8	7.1	3.9	6.7	4.3	7.4	3.2	4.7	10.0	3.1	4.1	4.3
			充実する必要はない	0.8	0.3	0.0	0.0	1.5	0.0	1.3	0.0	0.0	0.0	0.0	0.4	0.0	0.0	0.2	0.0
	無回答・無効	0.8	2.2	3.4	2.9	6.6	1.4	0.0	3.3	2.2	3.7	2.5	2.7	0.0	1.0	2.1	1.3		
	3	社会に出て活躍できる「生きる力」の基礎を身につける	特に充実してほしい	61.3	63.0	61.0	63.5	56.2	68.6	71.1	60.0	72.0	57.8	65.6	63.1	80.0	72.1	66.4	59.9
			充実してほしい	31.9	28.4	31.4	26.0	26.3	27.1	22.4	20.0	24.7	30.4	26.8	27.8	20.0	23.9	26.3	31.5
			現状程度でよい	5.0	6.2	4.2	7.7	9.5	2.9	5.3	16.7	1.1	8.1	5.1	6.1	0.0	3.1	5.0	7.0
			充実する必要はない	0.8	0.3	0.0	0.0	0.7	0.0	1.3	0.0	0.0	0.0	0.0	0.3	0.0	0.0	0.2	0.1
	無回答・無効	0.8	2.2	3.4	2.9	7.3	1.4	0.0	3.3	2.2	3.7	2.5	2.8	0.0	0.9	2.1	1.5		
	4	思いやりのある優しい心を養う	特に充実してほしい	66.4	66.5	64.4	66.3	60.6	68.6	69.7	60.0	71.0	58.5	63.1	65.0	80.0	73.5	68.1	58.1
			充実してほしい	22.7	25.9	22.0	24.0	21.9	24.3	17.1	23.3	21.5	33.3	29.9	25.1	10.0	22.1	23.9	33.6
			現状程度でよい	9.2	4.9	10.2	5.8	8.8	5.7	11.8	13.3	5.4	4.4	4.5	6.7	10.0	3.4	5.5	6.9
			充実する必要はない	0.8	0.5	0.0	1.0	1.5	0.0	1.3	0.0	0.0	0.0	0.0	0.5	0.0	0.0	0.3	0.1
	無回答・無効	0.8	2.2	3.4	2.9	7.3	1.4	0.0	3.3	2.2	3.7	2.5	2.8	0.0	1.0	2.1	1.3		
	5	しっかりとした体力を身につける	特に充実してほしい	50.4	43.5	41.5	46.2	40.9	44.3	40.8	30.0	40.9	43.0	48.4	43.8	30.0	55.6	47.9	42
			充実してほしい	31.9	40.8	40.7	38.5	35.8	45.7	46.1	43.3	51.6	40.7	39.5	40.5	60.0	35.6	38.9	46.5
			現状程度でよい	16.8	13.2	14.4	12.5	15.3	8.6	11.8	23.3	5.4	12.6	8.9	12.6	10.0	7.9	10.9	10.2
			充実する必要はない	0.0	0.3	0.0	0.0	0.7	0.0	0.0	0.0	0.0	0.0	0.0	0.1	0.0	0.0	0.1	0.0
	無回答・無効	0.8	2.2	3.4	2.9	7.3	1.4	1.3	3.3	2.2	3.7	3.2	2.9	0.0	0.9	2.2	1.3		
	6	他の人ときちんとコミュニケーションできる力をつける	特に充実してほしい	63.9	58.4	61.0	57.7	52.6	60.0	60.5	56.7	62.4	54.8	68.2	59.6	60.0	74.6	64.9	56.5
			充実してほしい	24.4	34.3	24.6	33.7	29.9	32.9	30.3	26.7	28.0	33.3	21.0	29.7	40.0	21.0	26.7	33.7
			現状程度でよい	10.1	4.9	11.0	5.8	8.8	5.7	7.9	10.0	7.5	8.1	8.3	7.5	0.0	3.6	6.1	8.5
			充実する必要はない	0.8	0.3	0.0	0.0	1.5	0.0	1.3	0.0	0.0	0.0	0.0	0.4	0.0	0.0	0.2	0.0
	無回答・無効	0.8	2.2	3.4	2.9	7.3	1.4	0.0	6.7	2.2	3.7	2.5	2.8	0.0	0.8	2.1	1.3		
	7	社会のルールや決まりを守ることでできる人間を育てる	特に充実してほしい	64.7	63.2	61.9	68.3	56.2	58.6	71.1	60.0	64.5	54.8	66.2	62.7	70.0	73.8	66.6	61.9
			充実してほしい	26.9	28.4	28.0	23.1	24.8	34.3	21.1	26.7	28.0	34.8	24.8	27.5	30.0	22.1	25.6	29.5
			現状程度でよい	6.7	5.4	5.9	4.8	10.2	5.7	6.6	10.0	4.3	6.7	6.4	6.3	0.0	3.4	5.2	7.2
			充実する必要はない	0.8	0.3	0.0	1.0	1.5	0.0	1.3	0.0	0.0	0.0	0.0	0.4	0.0	0.0	0.3	0.0
	無回答・無効	0.8	2.7	4.2	2.9	7.3	1.4	0.0	3.3	3.2	3.7	2.5	3.1	0.0	0.8	2.2	1.4		
	8	小学校と中学校が連携して一貫した教育を行う	特に充実してほしい	31.9	21.9	22.9	36.5	24.8	28.6	27.6	26.7	24.7	23.0	39.5	27.2	30.0	28.6	27.7	20.8
充実してほしい			34.5	44.9	41.5	38.5	35.0	37.1	46.1	33.3	45.2	43.7	30.6	40.0	50.0	40.9	40.4	42.6	
現状程度でよい			29.4	28.9	29.7	21.2	32.1	31.4	26.3	36.7	28.0	25.2	24.8	28.0	10.0	27.5	27.8	33	
充実する必要はない			2.5	1.9	2.5	1.0	0.7	1.4	0.0	0.0	0.0	0.4	2.5	1.8	10.0	2.1	2.0	2.1	
無回答・無効	1.7	2.4	3.4	2.9	7.3	1.4	0.0	3.3	2.2	3.7	2.5	2.9	0.0	0.9	2.2	1.5			
9	地域や保護者との連携を高める	特に充実してほしい	21.0	17.8	19.5	26.0	19.0	24.3	18.4	20.0	20.4	16.3	23.6	20.0	10.0	25.3	21.8	17.6	
		充実してほしい	39.5	43.5	44.1	37.5	31.4	34.3	50.0	33.3	46.2	41.5	44.6	41.4	40.0	40.9	41.2	42.7	
		現状程度でよい	36.1	35.1	31.4	29.8	40.1	40.0	28.9	40.0	29.0	36.3	29.3	34.1	30.0	32.1	33.4	37	
		充実する必要はない	2.5	1.1	1.7	3.8	0.7	0.0	2.6	0.0	2.2	2.2	0.0	1.5	20.0	0.9	1.4	1.3	
無回答・無効	0.8	2.4	3.4	2.9	8.8	1.4	0.0	6.7	2.2	3.7	2.5	3.1	0.0	0.8	2.2	1.5			

割合 (%)																			
		所属	1	2	3	4	5	6	7	8	9	10	11	小学校計	所属不明	未就学	全体合計	H22年度 小学校計	
			小松島	南小松島	北小松島	千代	児安	芝田	立江	櫛淵	坂野	和田島	新開						(1409)
表II	1	小学校の望ましい規模	(回収数)	(119)	(370)	(118)	(104)	(137)	(70)	(76)	(30)	(93)	(135)	(157)	(1409)	(10)	(775)	(2194)	(1426)
			複式学級でもよい	10.9	7.0	5.9	14.4	10.2	2.9	6.6	6.7	15.1	7.4	10.2	8.8	20.0	9.7	9.2	3.9
			1学年1学級	24.4	4.1	22.0	16.3	27.0	40.0	38.2	36.7	24.7	13.3	22.3	19.0	0.0	18.7	18.8	16.4
			1学年2,3学級	63.0	83.8	65.3	64.4	56.2	55.7	52.6	53.3	57.0	71.9	63.1	67.4	80.0	67.0	67.3	74.3
			1学年4学級以上	0.8	2.7	1.7	1.9	0.0	0.0	1.3	0.0	0.0	3.0	1.3	1.6	0.0	2.7	2.0	2.9
		無回答・無効	0.8	2.4	5.1	2.9	6.6	1.4	1.3	3.3	3.2	4.4	3.2	3.2	0.0	1.9	2.7	2.4	
表III	1	小学生の通学距離として許容できる範囲	徒歩10分未満	20.2	10.3	39.8	22.1	11.7	7.1	17.1	13.3	14.0	8.9	19.1	16.0	10.0	21.8	18.0	13.9
			徒歩20分未満	63.9	57.8	49.2	55.8	61.3	70.0	46.1	50.0	54.8	57.8	56.7	57.3	70.0	54.2	56.2	50.2
			徒歩30分未満	12.6	25.9	6.8	18.3	19.7	18.6	35.5	26.7	29.0	29.6	19.7	22.1	20.0	17.5	20.5	30.6
			徒歩30分以上	2.5	3.2	0.8	1.0	0.7	1.4	1.3	6.7	0.0	0.0	1.9	1.8	0.0	1.5	1.7	3.7
			無回答・無効	0.8	2.7	3.4	2.9	6.6	2.9	0.0	3.3	2.2	3.7	2.5	2.9	0.0	4.9	3.6	1.6
	2	あなたのお子さんの通学時間	徒歩10分未満	60.5	29.5	77.1	55.8	19.7	28.6	46.1	50.0	40.9	27.4	43.3	40.5	20.0	23.6	34.4	38.8
			徒歩20分未満	26.9	28.6	11.9	33.7	53.3	32.9	26.3	30.0	32.3	43.7	34.4	32.3	0.0	19.7	27.7	33.8
			徒歩30分未満	6.7	15.7	2.5	6.7	14.6	18.6	15.8	16.7	14.0	15.6	12.7	12.8	10.0	9.0	11.4	16.1
			徒歩30分以上	2.5	21.4	3.4	0.0	4.4	18.6	10.5	0.0	8.6	8.9	7.0	10.2	10.0	10.7	10.4	9.2
			無回答・無効	3.4	4.9	5.1	3.8	8.0	1.4	1.3	3.3	4.3	4.4	2.5	4.3	60.0	36.9	16.0	2.2
表IV	1	あなたの性別	男性	16.0	9.7	11.9	6.7	11.7	11.4	9.2	3.3	12.9	12.6	8.9	10.7	0.0	9.5	10.3	11.2
			女性	82.4	86.8	84.7	87.5	81.0	84.3	89.5	90.0	84.9	83.7	87.9	85.5	100.0	89.3	86.9	87.0
			無回答・無効	1.7	3.5	3.4	5.8	7.3	4.3	1.3	6.7	2.2	3.7	3.2	3.8	0.0	1.2	2.8	1.8
	2	あなたの年齢	～30歳	0.8	3.8	5.1	6.7	0.0	1.4	0.0	6.7	2.2	2.2	0.6	2.6	20.0	21.4	9.3	4.8
			31～40歳	61.3	50.0	42.4	43.3	45.3	45.7	47.4	60.0	38.7	60.7	44.6	48.9	70.0	61.0	53.3	61.7
			41～50歳	33.6	41.6	48.3	42.3	47.4	50.0	52.6	30.0	49.5	28.9	51.0	43.2	10.0	15.5	33.3	30.4
			50歳～	2.5	1.4	0.8	1.0	0.7	1.4	0.0	0.0	7.5	4.4	1.3	1.9	0.0	1.2	1.6	1.6
			無回答・無効	1.7	3.2	3.4	6.7	6.6	1.4	0.0	3.3	2.2	3.7	2.5	3.3	0.0	0.9	2.5	1.4
	3	あなたの小松島市での居住年数	3年以内	4.2	3.2	0.8	4.8	1.5	0.0	9.2	0.0	4.3	3.7	4.5	3.4	0.0	9.3	5.5	4.7
			5年以内	7.6	6.2	2.5	4.8	4.4	7.1	5.3	10.0	0.0	4.4	3.8	5.0	0.0	14.1	8.2	4.9
			10年以内	19.3	17.8	19.5	20.2	18.2	11.4	13.2	16.7	15.1	16.3	19.1	17.5	10.0	20.6	18.6	17.7
			10年以上	68.1	70.0	73.7	64.4	69.3	80.0	71.1	70.0	78.5	71.9	69.4	70.9	90.0	54.6	65.2	71.2
			無回答・無効	0.8	2.7	3.4	5.8	6.6	1.4	1.3	3.3	2.2	3.7	3.2	3.2	0.0	1.4	2.6	1.5

小学校のあり方に関するアンケート

回答は、質問の右の該当する番号を鉛筆又はシャープペンシルで塗りつぶしてください。

I 小学校の教育として、以下のことはどの程度重要ですか。

①とても重要である ②まあ重要である ③あまり重要でない ④全く重要でない

1	子ども一人一人にあった教育が行われる	① ② ③ ④
2	多くの仲間と生活したり学習することで、多様な考え方を獲得する	① ② ③ ④
3	集団の中で切磋琢磨（せっさたくま）する	① ② ③ ④
4	6年間クラス替えがなく、同じ仲間と生活学習できる	① ② ③ ④
5	安全に通える範囲に学校がある	① ② ③ ④
6	無理なく通える距離のところに学校がある	① ② ③ ④
7	子どもが快適に学習や生活できる施設や備品が整っている	① ② ③ ④
8	地域の活動（スポーツや会合）にも使える	① ② ③ ④
9	図書館やプールなどの学校施設が充実している	① ② ③ ④
10	町民運動会など地域の活動拠点として使える	① ② ③ ④
11	PTAの活動が充実している	① ② ③ ④
12	地震などの災害に強く、子どもが安心して学習できる	① ② ③ ④
13	地域の防災拠点としても使える	① ② ③ ④
14	毎年のクラス替えによって、人間関係の固定化を防ぐ	① ② ③ ④
15	少人数で子どもも先生も知り合える	① ② ③ ④
16	高学年に教科担任制を取り入れ、多くの教員が子どもに関わる	① ② ③ ④
17	放課後に子どもたちが安心して遊んだり勉強できたりする場所がある	① ② ③ ④
18	それぞれの小学校が特色をもった取り組みを進める	① ② ③ ④

II あなたは、以下のことにどの程度参加されていますか。

①よく参加している ②ときどき参加している ③あまり参加していない ④全く参加していない

1	学校の授業参観や懇談会（お子さんが就学前の場合は幼稚園・保育所等での状況）	① ② ③ ④
2	学校のPTA活動（お子さんが就学前の場合は幼稚園・保育所等での状況）	① ② ③ ④
3	地域の行事やお祭りなどの活動	① ② ③ ④

小学校のあり方に関するアンケート（裏）

I 小松島市の小学校教育の今後の方向として、どのような内容を期待されますか。

現在の学校の状況と比較してお答えください。

①特に充実してほしい ②充実してほしい ③現状程度でよい ④充実する必要はない

1	いじめや不登校のない学校にすること	① ② ③ ④
2	基礎・基本の学力をしっかり身につけること	① ② ③ ④
3	社会に出て活躍できる「生きる力」の基礎を身につけること	① ② ③ ④
4	思いやりのある優しい心を養うこと	① ② ③ ④
5	しっかりとした体力を身につけること	① ② ③ ④
6	他の人ときちんとコミュニケーションできる力をつけること	① ② ③ ④
7	社会のルールや決まりを守ることでできる人間を育てること	① ② ③ ④
8	小学校と中学校が連携して一貫した教育を行うこと	① ② ③ ④
9	地域や保護者との連携を高めること	① ② ③ ④

II 学校規模

1	小学校の望ましい規模として、どの程度の学級があればよいと思われますか。 ①複式学級でもよい ②1学年1学級 ③1学年2,3学級 ④1学年4学級以上	① ② ③ ④
---	--	---------

III 通学距離

1	小学生の通学距離として、どの程度の範囲内なら許容できますか。 ①徒歩で10分未満 ②徒歩で20分未満 ③徒歩で30分未満 ④徒歩で30分以上でも可	① ② ③ ④
2	現在、あなたのお子さんは、どの程度通学に時間をかけられていますか。 ①徒歩で10分以内 ②徒歩で20分未満 ③徒歩で30分未満 ④徒歩で30分以上	① ② ③ ④

IV 最後におたずねします

1	あなたの性別をお答えください。 ①男性 ②女性	① ② ③ ④
2	あなたの年齢をお答えください。 ①30歳以下 ②31~40歳 ③41~50歳 ④51歳以上	① ② ③ ④
3	あなたの小松島市での居住年数をお答えください。 ①3年以内 ②5年以内 ③10年以内 ④10年以上	① ② ③ ④