

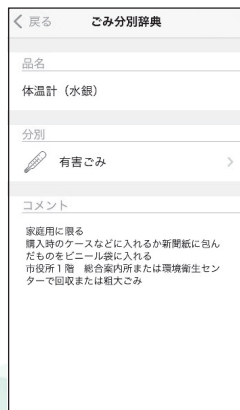
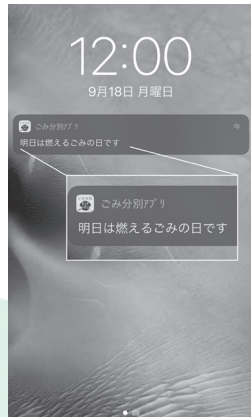
このごみはどうやって捨てる?いつ捨てられる? 「ごみ分別アプリ」をご活用ください!



ごみ分別方法やお住まいの地域のごみ収集日を調べることができる無料スマートフォンアプリ「ごみ分別アプリ」を配信しています。(通信料は利用者負担)

「ごみ分別アプリ」は、お住まいの地域のごみ収集日をカレンダー形式で確認できる『ごみ収集カレンダー』や、当日(または翌日)収集されるごみの分類をお知らせする『ごみ出し通知機能』、ごみの品名、分別区分・出し方などを検索できる『ごみ分別辞典』などがあります。

大変便利です、ぜひご活用ください。



「ごみ分別アプリ」のインストール



Android端末をご利用の方はこちら



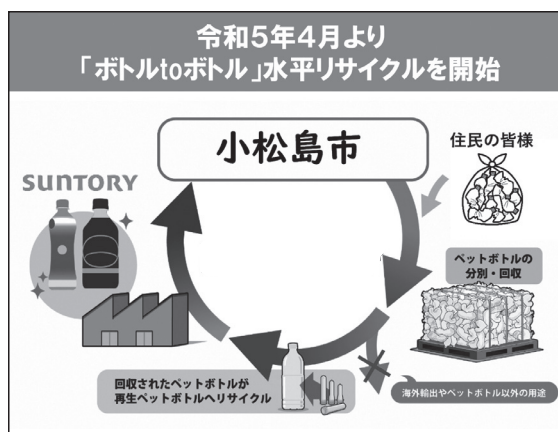
iPhone または iPad 端末をご利用の方はこちら

ペットボトルの「ボトルtoボトル」水平リサイクルにご協力ください!

3月24日、小松島市とサントリーグループは、ペットボトルからペットボトルに再生する「ボトルtoボトル」水平リサイクルに関する協定を締結しました。

水平リサイクルとは、使用済み製品を原料として用いて、同じ種類の製品に作り変えるリサイクルのことです。ペットボトルがペットボトル以外にリサイクルされてしまうと、使用された後、焼却されてしまったり、リサイクルされても、多くの場合、数回でリサイクルの輪が途切れてしまいます。

ペットボトルの水平リサイクルの割合を増やしていくことは、新たな化石由来原料の使用量を減らし、循環型社会の実現に貢献できる取り組みであると注目されています。

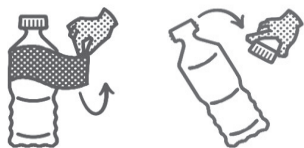


ペットボトルの分別方法

分別にご協力をお願いします。



ラベルとキャップは必ず外してください



ペットボトルとは違う素材を使っていたり、着色や印刷がされたりしていますので、できるだけペットボトルに混入しないよう、ご協力をお願いします。

中を軽く水ですすいでください



異物や飲み残しがあると、ペットボトルにリサイクルできません。

ラベル、キャップとペットボトルを分別してください



ペットボトルはプラスチック類の指定袋に入れ、「ペットボトル」としてお出してください。ラベル、キャップはプラスチック類の指定袋に入れ、「廃プラスチック」としてお出ください。

※ペットボトルは潰していただいても、そのままでも問題ございません。

問 市環境衛生センター(芝生町花谷3番地) ☎32・8290/FAX32・8295

✉ eiseicenter@city.komatsushima.i-tokushima.jp

《今月は、固定資産税・後期高齢者医療保険料3期分、国民健康保険税・介護保険料4期分の納付月です。》忘れずに納期限内に納めましょう。市税の納付は、确实・安心・便利な口座振替をご利用ください。

2023年(令和5年)10月5日
広報こまつしま

