

令和 6 年度決算  
財務書類の概要  
(統一的な基準による地方公会計)



小松島市

## 目次

1. 令和6年度 小松島市財務4表について	1
①財務4表の公表について	1
②作成モデル	1
③財務4表の作成範囲及び作成基準について	2
④財務4表の相互関係	3
2. 財務4表について	4
①貸借対照表	4
②行政コスト計算書	6
③純資産変動計算書	8
④資金収支計算書	10
3. 財務分析について	12
①資産の状況	13
②資産と負債の比率	17
③行政コストの状況	19
④負債の状況	20
⑤受益者負担の状況	22
4. 勘定科目解説	23

## 1. 令和6年度 小松島市財務4表について

### ① 財務4表の公表について

平成26年5月に総務省から「今後の地方公会計の整備促進について」(総務大臣通知)が公表されました。資産・債務管理などの内部管理強化と外部への分かりやすい財務情報の開示が不可欠であるとし、国は地方に、複式簿記・発生主義会計の導入と、一般会計等と各種の特別会計及び関係する団体(一部事務組合・広域連合、地方三公社、第三セクター等)を連結した上で財務書類の整備をするよう要請しました。

従来の地方公共団体の会計制度は、1年間の現金の出入りを把握することに重点を置いた単式簿記・現金主義会計を採用していますが、複式簿記・発生主義会計に基づく財務書類を作成することで、現金取引(歳入・歳出)のみならず、すべてのフロー情報(期中の収益・費用及び純資産の内部構成の変動)及びストック情報(資産・負債・純資産の期末残高)を網羅的に把握し、補完します。

本書は、令和6年度決算に基づく一般会計等、全体会計ベースの財務4表の数値を用いて本市の財務状況を分析したものです。

### ② 作成モデル

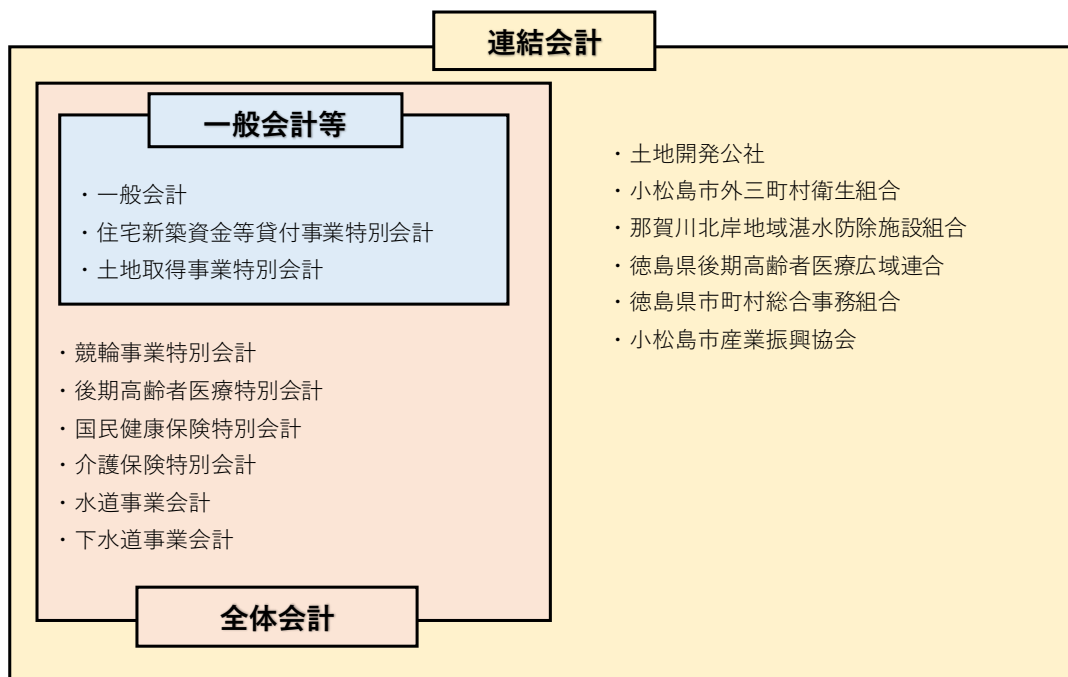
「総務省方式改訂モデル」から統一的な基準への変更点及び効果は以下の通りです。

平成27年度決算以前 「総務省方式改訂モデル」	平成28年度決算以降 (統一的な基準)	導入による効果
決算統計をベースとした簡便的仕訳	執行データに基づく仕訳 (複式簿記・発生主義会計の導入)	事業別・施設別行政コスト計算書の作成が可能
固定資産台帳の整備は任意	固定資産台帳の整備が必須	公共施設等のマネジメントに活用可能
「総務省方式改訂モデル」以外にも複数の作成基準が混在	作成基準を統一	団体間の比較が可能

### ③ 財務 4 表の作成範囲及び作成基準について

#### ○財務書類の作成範囲

令和 6 年度における財務書類は、「一般会計等」と公営事業会計などの特別会計や公営企業会計を合わせた「全体会計」、本市が関係する関連団体を含めた「連結会計」の 3 つの区分で作成します。



※一部事務組合・広域連合は全て比例連結の対象としています。

#### ○作成基準

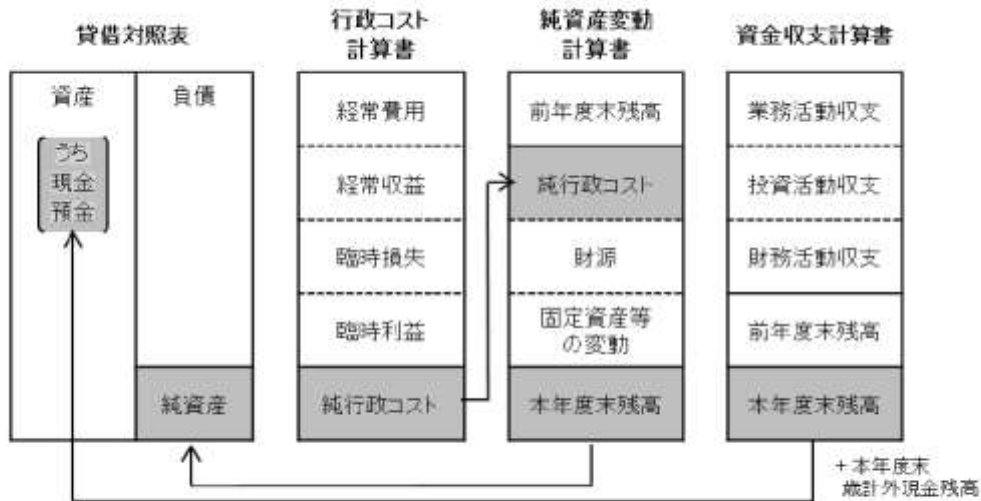
作成基準日については令和 7 年 3 月 31 日です。

出納整理期間(令和 7 年 4 月 1 日から令和 7 年 5 月 31 日まで)の入出金については作成基準日までに終了したものとして処理をしています。

※四捨五入して表示しているため、合計金額が一致しない場合があります。

④ 財務 4 表の相互関係

【財務書類 4 表構成の相互関係】



- ※1 貸借対照表の資産のうち「現金預金」の金額は、資金収支計算書の本年度末残高に本年度末歳計外現金残高を足したものと対応します。
- ※2 貸借対照表の「純資産」の金額は、純資産変動計算書の本年度末残高と対応します。
- ※3 行政コスト計算書の「純行政コスト」の金額は、純資産変動計算書に記載されます。

抜粋:総務省「統一的な基準による地方公会計マニュアル」  
財務書類作成にあたっての基礎知識 P.11

財務 4 表の相互関係について

行政コスト計算書では、経常的な行政サービスを提供することで発生するコスト(経常費用)から受益者負担(経常収益)と臨時損益を控除し、税金や交付税等で賄われるべき純行政コストが算出されます。

この純行政コストは一年間の純資産項目の変動状況を示す純資産変動計算書の一項目とされ、純資産変動計算書により算出された期末純資産残高は、貸借対照表の純資産合計と一致します。

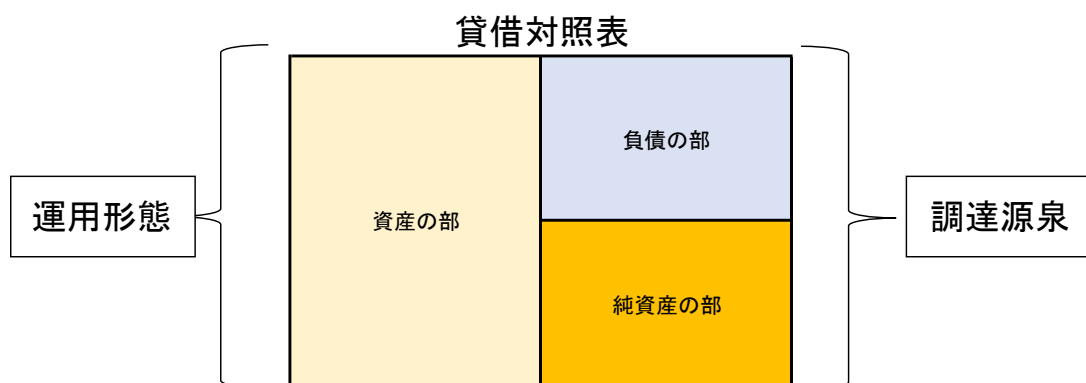
また、資金収支計算書では一年間の資金の収入から支出を控除し、期首の資金残高に加えて、年度末の資金残高を算出し、その期末資金残高に歳計外現金の期末残高を合算した金額が、貸借対照表に記載された現金預金と一致します。

## 2. 財務 4 表について

### ①貸借対照表

○貸借対照表 (BS:Balance Sheet)とは

貸借対照表とは年度末時点で本市が所有する「資産」・「負債」・「純資産」の残高を示し、本市の財政状態を示すものです。



資産の部・・・資金や金融資産と将来の世代に引き継ぐ社会資本の金額を示すものです。また資本の運用形態を表すものとなります。

負債の部・・・将来世代が負担しなければならない金額を示しています。

純資産の部・・・これまでの世代が負担した金額を示しています。また負債の部と純資産の部の合計は資本の調達源泉を表すものとなります。

本市においては令和 6 年度時点で資産総額が 43,425,729 千円、負債額が 17,167,305 千円であり、資産のうち 39.5%が将来世代への負担で形成されていることがわかります。一方、純資産額は 26,258,424 千円あり、資産のうち 60.5%が現役世代の負担で形成されています。

○令和6年度貸借対照表(一般会計等)

【様式第1号】

貸借対照表

(令和7年3月31日現在)

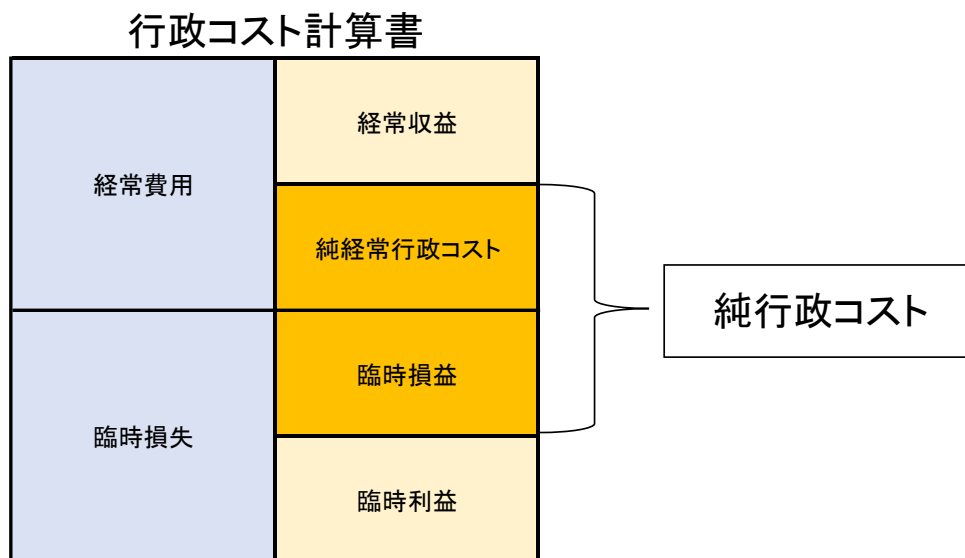
(単位:円)

科目	金額	科目	金額
<b>【資産の部】</b>		<b>【負債の部】</b>	
固定資産	40,836,518,900	固定負債	14,924,006,907
有形固定資産	39,765,972,256	地方債	12,644,798,907
事業用資産	21,618,251,428	長期未払金	-
土地	9,818,019,229	退職手当引当金	2,279,208,000
立木竹	-	損失補償等引当金	-
建物	30,743,533,362	その他	-
建物減価償却累計額	-20,308,514,049	流動負債	2,243,298,358
工作物	3,244,370,713	1年内償還予定地方債	1,784,259,051
工作物減価償却累計額	-2,417,180,794	未払金	-
船舶	1,785,000	未払費用	-
船舶減価償却累計額	-1,784,999	前受金	-
浮標等	-	前受収益	-
浮標等減価償却累計額	-	賞与等引当金	318,483,749
航空機	-	預り金	56,966,556
航空機減価償却累計額	-	その他	83,589,002
その他	-	<b>負債合計</b>	<b>17,167,305,265</b>
その他減価償却累計額	-	<b>【純資産の部】</b>	
建設仮勘定	538,022,966	固定資産等形成分	42,983,751,357
インフラ資産	17,965,894,986	余剰分(不足分)	-16,725,327,243
土地	3,371,407,269		
建物	1,133,667,738		
建物減価償却累計額	-171,603,993		
工作物	42,372,572,566		
工作物減価償却累計額	-29,161,909,063		
その他	-		
その他減価償却累計額	-		
建設仮勘定	421,760,469		
物品	1,509,958,770		
物品減価償却累計額	-1,328,132,928		
無形固定資産	87,790,601		
ソフトウェア	87,790,601		
その他	-		
投資その他の資産	982,756,043		
投資及び出資金	88,773,724		
有価証券	4,742,602		
出資金	84,031,122		
その他	-		
投資損失引当金	-		
長期延滞債権	549,788,459		
長期貸付金	145,493,711		
基金	219,975,942		
減債基金	-		
その他	219,975,942		
その他	-		
徴収不能引当金	-21,275,793		
流動資産	2,589,210,479		
現金預金	401,988,531		
未収金	42,657,747		
短期貸付金	17,332,000		
基金	2,129,900,457		
財政調整基金	1,305,974,644		
減債基金	823,925,813		
棚卸資産	-		
その他	-		
徴収不能引当金	-2,668,256		
<b>資産合計</b>	<b>43,425,729,379</b>	<b>純資産合計</b>	<b>26,258,424,114</b>
		<b>負債及び純資産合計</b>	<b>43,425,729,379</b>

## ②行政コスト計算書

○行政コスト計算書(PL:Profit and Loss statement)とは

行政コスト計算書とは1年間の行政活動で、福祉サービスや職員の人件費にかかる経費など資産形成に繋がらない行政サービスに費やしたコストと公民館等の使用料や手数料等の収益を示すものです。「経常費用」・「経常収益」・「臨時損失」・「臨時利益」の区分で表示されます。



本市においては令和6年度の純経常行政コストが15,714,611千円であり、自治体を一年間運営する経常経費を表しています。資産の解体費用や除売却などの臨時的な経費を含んだ臨時損失額が39,682千円、資産の売却収入などの臨時的な収益を含んだ臨時利益額が6,728千円であり、純行政コストが15,747,566千円となっています。

○令和6年度行政コスト計算書(一般会計等)

【様式第2号】

## 行政コスト計算書

自 令和6年4月1日  
至 令和7年3月31日

(単位:円)

科目	金額
経常費用	16,436,765,047
業務費用	8,439,128,307
人件費	3,889,998,378
職員給与費	3,064,498,088
賞与等引当金繰入額	318,483,749
退職手当引当金繰入額	-
その他	507,016,541
物件費等	4,367,366,858
物件費	2,285,655,844
維持補修費	497,740,403
減価償却費	1,583,970,611
その他	-
その他の業務費用	181,763,071
支払利息	43,013,190
徴収不能引当金繰入額	9,669,326
その他	129,080,555
移転費用	7,997,636,740
補助金等	2,906,256,901
社会保障給付	3,487,630,784
他会計への繰出金	1,592,256,322
その他	11,492,733
経常収益	722,153,905
使用料及び手数料	244,023,903
その他	478,130,002
純経常行政コスト	15,714,611,142
臨時損失	39,682,381
災害復旧事業費	-
資産除売却損	39,682,381
投資損失引当金繰入額	-
損失補償等引当金繰入額	-
その他	-
臨時利益	6,728,004
資産売却益	6,728,004
その他	-
純行政コスト	15,747,565,519

### ③純資産変動計算書

○純資産変動計算書(NW:Net Worth statement)とは

貸借対照表のうち「純資産」の部に計上されている数値が 1 年間でどのように変動(増減)したかを示すものです。「本年度差額」と「固定資産等の変動(内部変動)」、「その他」の区分で表示されます。

#### 純資産変動計算書

本年度差額	純行政コスト (△) (行政コスト計算書数値)	
	財源	税収等 国県等補助金
固定資産等の変動 (内部変動)		
その他		

「固定資産等の変動(内部変動)」は、「有形固定資産等の増加」、「有形固定資産等の減少」、「貸付金・基金等の増加」及び「貸付金・基金等の減少」に分類され、その内訳については、固定資産形成分と余剰分(不足分)について正負が原則逆になります。

「その他」は「資産評価差額」※1、「無償所管換等」※2などに分類されます。

※1・・・その他有価証券や固定資産の評価差額金又は再評価額を表示します。

※2・・・固定資産の寄附入、寄附出、調査判明等の増減額を表示します。

本市においては純行政コストから財源を差引いた数字である令和 6 年度の本年度差額が△70,995 千円であり、税収等や国県等補助金の財源で一年間のコストを賄えなかったことを表しています。また固定資産などの資産評価差額を加えた本年度純資産変動額が 21,349 千円あり、純資産額が前年度に比べ増加していることを表しています。

○令和6年度純資産変動計算書(一般会計等)

【様式第3号】

純資産変動計算書

自 令和6年4月1日  
至 令和7年3月31日

(単位:円)

科目	合計	固定資産 等形成分		余剰分 (不足分)
前年度末純資産残高	26,237,075,562	43,280,557,691	-17,043,482,129	
純行政コスト(△)	-15,747,565,519		-15,747,565,519	
財源	15,676,570,273		15,676,570,273	
税金等	10,466,767,966		10,466,767,966	
国県等補助金	5,209,802,307		5,209,802,307	
本年度差額	-70,995,246		-70,995,246	
固定資産等の変動(内部変動)		-389,150,132	389,150,132	
有形固定資産等の増加		1,197,371,811	-1,197,371,811	
有形固定資産等の減少		-1,705,514,352	1,705,514,352	
貸付金・基金等の増加		390,267,585	-390,267,585	
貸付金・基金等の減少		-271,275,176	271,275,176	
資産評価差額	-	-	-	
無償所管換等	95,160,110	95,160,110		
その他	-2,816,312	-2,816,312	-	
本年度純資産変動額	21,348,552	-296,806,334	318,154,886	
本年度末純資産残高	26,258,424,114	42,983,751,357	-16,725,327,243	

#### ④資金収支計算書

○資金収支計算書(CF:Cash Flow statement)とは

資金収支計算書とは1年間の資金の流れを示すもので、性質に区分して、収入と支出を示し、どのような活動に資金が使われたかを示します。「業務活動収支」、「投資活動収支」、「財務活動収支」の3区分で表示されます。

「業務活動収支」・・・投資活動・財務活動以外の現金収支

収入: 税金, 補助金, 使用料, 手数料など

支出: 人件費, 需要費, 補助金, 扶助費など

「投資活動収支」・・・投資的な活動における現金収支

収入: 固定資産の売却, 基金の取崩など

支出: 固定資産の取得, 基金の積立など

「財務活動収支」・・・資金の調達及び返済による財務的な活動における現金収支

収入: 地方債の発行など

支出: 地方債の償還など

本市においては令和6年度の業務活動収支が822,371千円, 投資活動収支が△561,590千円となっています。また財務活動収支は△437,134千円であり, 借金である地方債等の額が減少していることを表しています。

#### 資金収支計算書

業務活動収支
投資活動収支
財務活動収支

○令和6年度資金収支計算書(一般会計等)

【様式第4号】

資金収支計算書

自 令和6年4月1日  
至 令和7年3月31日

(単位:円)

科目	金額
<b>【業務活動収支】</b>	
業務支出	15,054,447,638
業務費用支出	7,056,802,098
人件費支出	4,079,336,702
物件費等支出	2,811,090,993
支払利息支出	43,013,190
その他の支出	123,361,213
移転費用支出	7,997,645,540
補助金等支出	2,906,256,901
社会保障給付支出	3,487,639,584
他会計への繰出支出	1,592,256,322
その他の支出	11,492,733
業務収入	15,876,818,332
税収等収入	10,613,003,090
国県等補助金収入	4,552,911,963
使用料及び手数料収入	245,104,765
その他の収入	465,798,514
臨時支出	-
災害復旧事業費支出	-
その他の支出	-
臨時収入	-
業務活動収支	822,370,694
<b>【投資活動収支】</b>	
投資活動支出	1,471,900,824
公共施設等整備費支出	1,197,371,811
基金積立金支出	271,529,013
投資及び出資金支出	-
貸付金支出	3,000,000
その他の支出	-
投資活動収入	910,310,727
国県等補助金収入	643,173,602
基金取崩収入	233,866,881
貸付金元金回収収入	24,042,143
資産売却収入	7,521,085
その他の収入	1,707,016
投資活動収支	-561,590,097
<b>【財務活動収支】</b>	
財務活動支出	1,684,523,867
地方債償還支出	1,594,990,547
その他の支出	89,533,320
財務活動収入	1,247,389,744
地方債発行収入	1,150,084,000
その他の収入	97,305,744
財務活動収支	-437,134,123
本年度資金収支額	-176,353,526
前年度末資金残高	521,375,501
本年度末資金残高	345,021,975
前年度末歳計外現金残高	38,714,712
本年度歳計外現金増減額	18,251,844
本年度末歳計外現金残高	56,966,556
本年度末現金預金残高	401,988,531

### 3. 財務分析について

作成した財務書類を基に算出した財務指標より類似団体比較及び経年比較を行います。各指標の数値は、総務省が公表している「統一的な基準による地方公会計マニュアル(令和7年3月改訂)」によります。

分析の視点	住民等のニーズ	指標
資産の状況	将来世代に残る資産はどのくらいあるか	・住民一人当たり資産額 ・歳入額対資産比率 ・有形固定資産減価償却率
資産と負債の比率	将来世代と現世代との負担の分担は適切か	・純資産比率 ・将来世代負担比率
行政コストの状況	行政サービスは効率的に提供されているか	・住民一人当たり行政コスト
負債の状況	財政に持続可能性があるか (どのくらい借金があるか)	・住民一人当たり負債額 ・業務・投資活動収支
受益者負担の状況	歳入はどのくらい税金等で賄えているか (受益者負担の水準はどうなっているか)	・受益者負担比率

## ① 資産の状況 「将来世代に残る資産はどのくらいあるか」

### 1. 住民一人当たり資産額

資産合計÷住民基本台帳人口

➡ 市が保有する資産額を住民人口で除して、一人当たりの金額を算出したものです。

	小松島市			類似団体
	令和4年度	令和5年度	令和6年度	都市1-1 (令和5年度)
資産合計(千円)	45,874,070	44,091,788	43,425,729	
人口(人)	35,894	35,393	34,604	
当該値(千円)	1,278	1,246	1,255	2,804



#### i. 類似団体比較

本市は、令和5年度時点で1,246千円となり、類似団体と比べ1,558千円低くなっています。

#### ii. 経年比較

令和6年度では令和5年度と比べ9千円高くなっており、人口の減少以上に資産合計が減少せず令和5年度とほぼ同水準の金額になったことが要因と言えます。

#### iii. 今後の課題

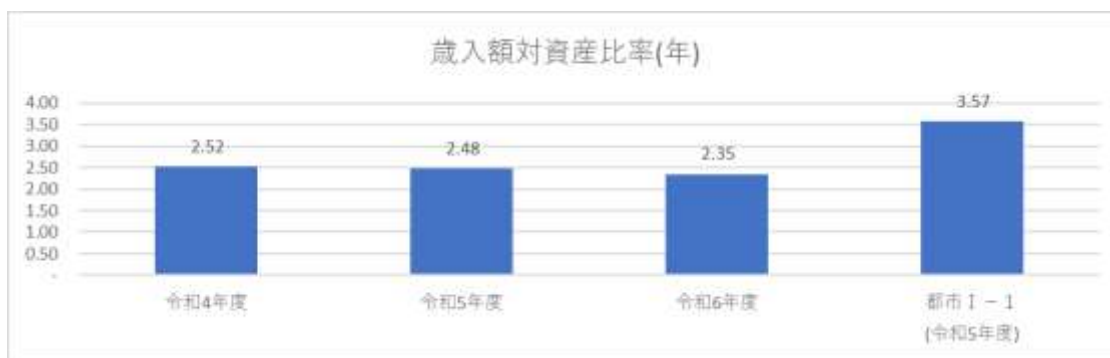
人口について令和5年度時点から大幅な減少が見られます。今後は分母の減少による住民一人当たり資産額の増加が見込まれます。資産に関する維持費用等のコストを考慮した上で、今後の人口に見合った固定資産の保有量を維持する必要があります。

## 2. 歳入額対資産比率

資産合計 ÷ 歳入総額

➡ 本年度の歳入総額に対する資産の比率を示したものです。これまで取得した資産が、歳入の何年度分に相当するかを表したものです。

	小松島市			類似団体
	令和4年度	令和5年度	令和6年度	都市Ⅰ-Ⅰ (令和5年度)
資産合計(千円)	45,874,070	44,091,788	43,425,729	
歳入総額(千円)	18,211,133	17,801,429	18,472,305	
当該値(年)	2.52	2.48	2.35	3.57



### i. 類似団体比較

本市は、令和5年度時点で2.48年となり、類似団体と比べ1.09年低くなっています。

### ii. 経年比較

令和6年度では令和5年度と比べ0.13年低くなっています。これは、歳入総額は増加しましたが資産合計のうち建物・工作物が大きく減少したことにより当該値も低くなったと言えます。

### iii. 今後の課題

令和6年度では類似団体と比較して当該値がやや低い傾向にあります。令和4年度から令和6年度にかけて、当該数値は横ばいとなっております。この水準を維持するためにも、今後の市の動向を踏まえた固定資産の更新及び修繕を行う必要があります。

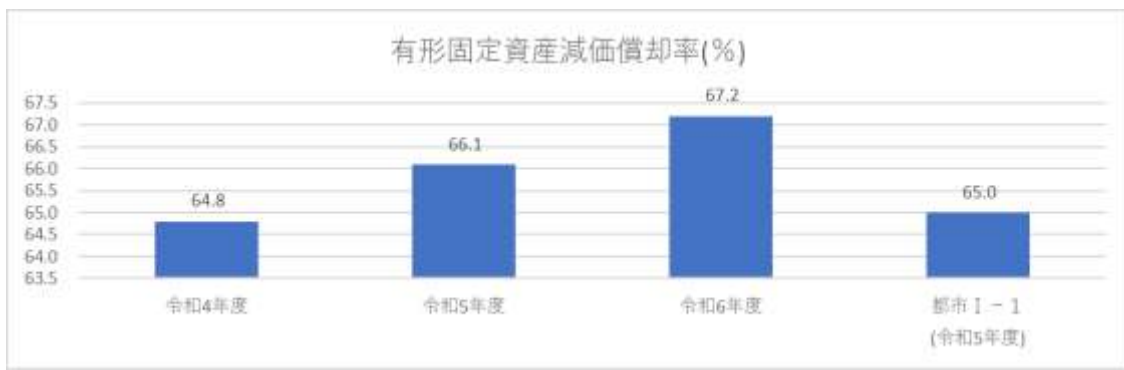
### 3. 有形固定資産減価償却率

減価償却累計額 ÷ (有形固定資産合計 - 土地等の非償却資産 + 減価償却累計額)

※土地等の非償却資産・・・貸借対照表の事業用資産の土地、立木竹、建設仮勘定、インフラ資産の土地、建設仮勘定及び物品の合計

➡ 土地や建設仮勘定等の非償却資産以外の有形固定資産を一定の耐用年数によって減価償却を実施した場合、年度末における資産がどれだけ老朽化したか表す指標です。100%に近いほど老朽化が進んでいることを表します。

	小松島市			類似団体
	令和4年度	令和5年度	令和6年度	都市1-1 (令和5年度)
減価償却累計額(千円)	49,159,501	50,602,938	52,060,993	
有形固定資産(千円) ※1	75,850,382	76,541,418	77,495,929	
当該値(%)	64.8	66.1	67.2	65.0



#### i. 類似団体比較

本市は、令和5年度時点で66.1%となり、類似団体と比べ1.10%高くなっています。

#### ii. 経年比較

令和6年度では令和5年度と比べ1.10%高くなっています。主に学校や公民館などの施設の経年劣化が進み資産全体の価値が減少していることが原因であると言えます。

#### iii. 今後の課題

建物や工作物の減価償却累計額の金額が大きく、当該値を上昇させる原因であると言えます。類似団体よりもやや高い水準で資産の老朽化が進んでいる状況ではありますが、固定資産の適切な更新や管理運営を行う必要があります。

・科目別有形固定資産減価償却率

補助科目	取得価額	減価償却累計額	比率
建物	30,161,611,117	20,157,302,193	66.8%
建物付属設備	581,922,245	151,211,856	26.0%
工作物	3,244,370,713	2,417,180,794	74.5%
船舶	1,785,000	1,784,999	100.0%
橋梁（公共建物）	495,000	43,560	8.8%
公園（公共建物）	198,305,432	152,122,771	76.7%
下水処理（公共建物）	569,430,400	0	0.0%
その他（公共建物）	365,436,906	19,437,662	5.3%
橋梁（公共工作物）	64,153,635	12,007,773	18.7%
公園（公共工作物）	145,455,200	9,082,974	6.2%
下水道（公共工作物）	65,551,530	0	0.0%
その他（公共工作物）	40,812,841,754	28,814,457,350	70.6%
道路（公共工作物）	1,279,608,347	326,192,256	25.5%
農道（公共工作物）	4,962,100	168,710	3.4%
合計	77,495,929,379	52,060,992,898	67.2%

上表は勘定科目別で有形固定資産減価償却率を算出した結果になります。  
 工作物や建物以外の勘定科目は当該値を大きく下回っていますが、建物や工作物は類似団体と比較すると当該値よりも高いところに位置している状況です。今後も当指標が高くなっていくことが想定されますので改善に向けての公共施設の長寿命化や施設の統廃合の検討・実施を行っていく必要があります。

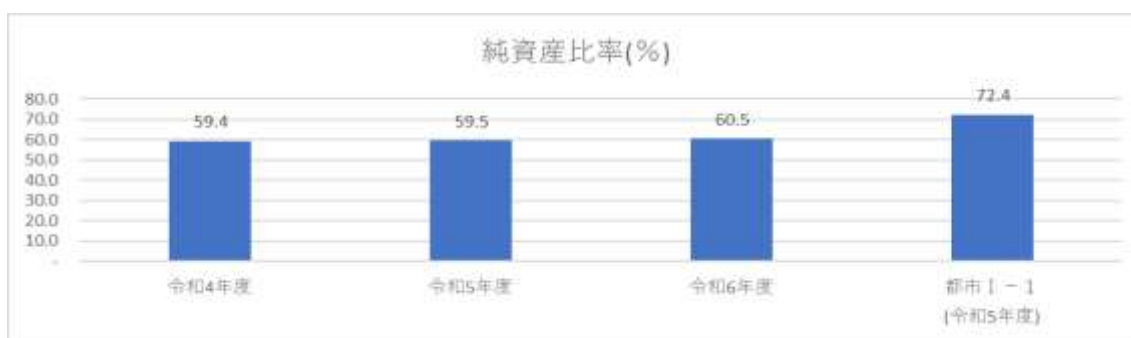
## ②資産と負債の比率「将来世代と現世代との負担の分担は適切か」

### 1. 純資産比率

$$\text{純資産合計} \div \text{資産合計}$$

➡ 市が所有する資産のうち、現世代の住民で負担している割合を示すものとなります。

	小松島市			類似団体
	令和4年度	令和5年度	令和6年度	都市Ⅰ-Ⅰ (令和5年度)
純資産(千円)	27,245,792	26,237,076	26,258,424	
資産合計(千円)	45,874,070	44,091,788	43,425,729	
当該値(%)	59.4	59.5	60.5	72.4



#### i. 類似団体比較

本市は、令和5年度時点で59.5%となり、類似団体と比べ12.9%低くなっています。

#### ii. 経年比較

令和6年度では令和5年度と比べ1.00%高くなっています。純資産額が令和5年度と同水準に対し資産合計額が減少したことが原因であると言えます。

#### iii. 今後の課題

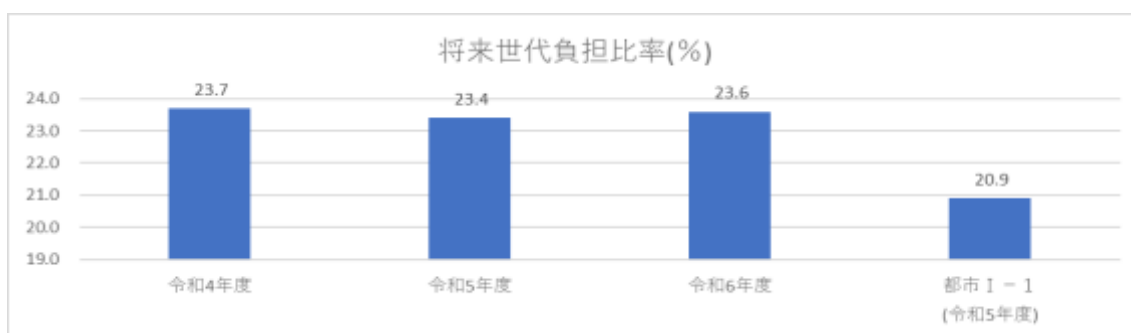
類似団体よりも純資産比率が低い水準にあるため、資産の更新を行う場合は自己財源を用いる等により当該指標を改善する必要があります。

## 2. 将来世代負担比率

地方債合計 ÷ 有形・無形固定資産合計

- ➡ 市が保有する社会資本等の財源のうち、将来償還が必要な負債が占める割合を算出することにより、社会資本等形成に係る将来世代の負担の比率を把握することができます。純資産比率は貸借対照表における全ての資産と純資産の割合であるのに対して、この指標は固定資産と地方債に着目して算出しています。

	小松島市			類似団体
	令和4年度	令和5年度	令和6年度	都市Ⅰ-Ⅰ (令和5年度)
地方債残高(千円) ※1	9,938,224	9,404,552	9,411,939	
有形・無形固定資産合計(千円)	41,913,996	40,157,973	39,853,763	
当該値(%)	23.7	23.4	23.6	20.9



### i. 類似団体比較

本市は、令和5年度時点で23.4%となり、類似団体と比べ2.50%高くなっています。

### ii. 経年比較

令和6年度では令和5年度と比べ0.20%高くなっています。地方債残高の増加以上に固定資産の減少割合が大きかったことが当該値を上昇させた原因と言えます。

### iii. 今後の課題

直近3年間においては23%台を推移しています。公共施設の更新・維持補修の際には自己財源を用いる等により当該指標を改善する必要があります。

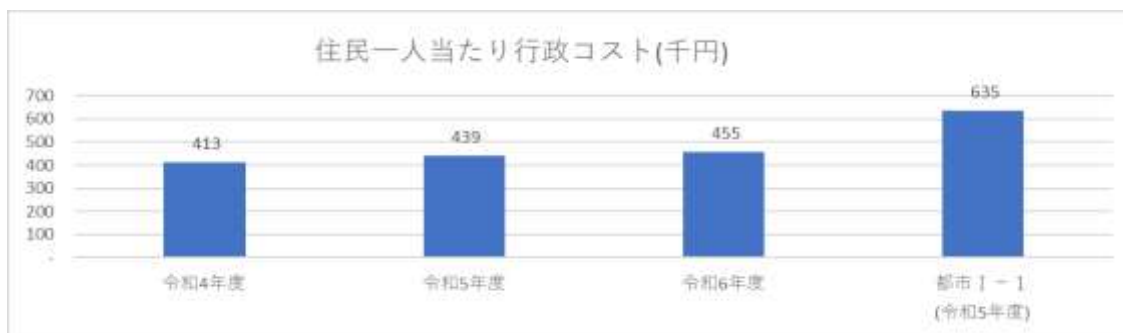
### ③行政コストの状況「行政サービスは効率的に提供されているか」

#### 1. 住民一人当たり行政コスト

純行政コスト÷住民基本台帳人口

➡ 行政コストが住民一人当たりいくらかかっているかを示す指標です。

	小松島市			類似団体
	令和4年度	令和5年度	令和6年度	都市Ⅰ-Ⅰ (令和5年度)
純行政コスト(千円)	14,838,602	15,533,532	15,747,566	
人口(人)	35,894	35,393	34,604	
当該値(千円)	413	439	455	635



#### i. 類似団体比較

本市は、令和5年度時点で439千円となり、類似団体と比べ196千円低くなっています。

#### ii. 経年比較

令和6年度では令和5年度と比べ16千円高くなっています。これは、経常費用の中でも特に補助金等の増加が多く、また人口の減少により当該値が高くなったと言えます。

#### iii. 今後の課題

当該値は類似団体よりも大幅に下回ったところに位置していますが直近3年間は徐々に増加傾向であります。

当該値を減らしていくためにも、無理のないコスト管理を行っていく必要があります。

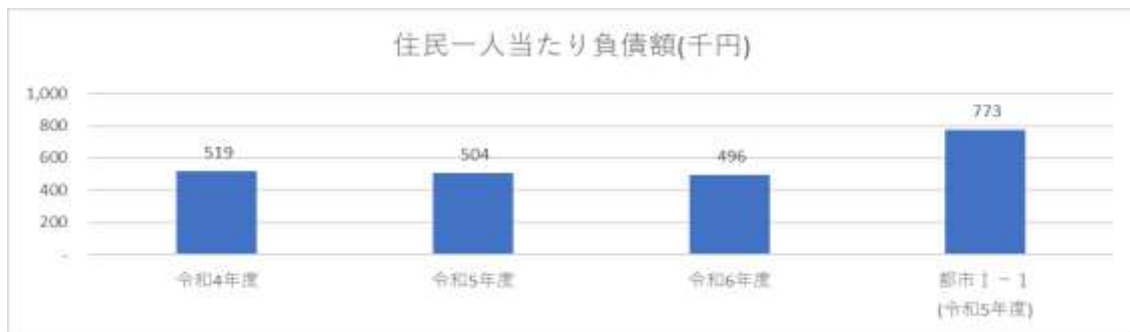
#### ④負債の状況「財政に持続可能性があるか」

##### 1. 住民一人当たり負債額

負債合計÷住民基本台帳人口

➡ 負債が住民一人当たりいくらあるのかを示し、住民一人当たりの資産額などと対比し、財政の健全性を検討する指標です。この指標も規模の利益が働き、人口が少ない地域ほど、少数の人々で負担する為、一人当たりの額が大きくなる傾向にあります。

	小松島市			類似団体
	令和4年度	令和5年度	令和6年度	都市Ⅰ-Ⅰ (令和5年度)
負債合計(千円)	18,628,278	17,854,712	17,167,305	
人口(人)	35,894	35,393	34,604	
当該値(千円)	519	504	496	773



##### i. 類似団体比較

本市は、令和5年度時点で504千円となり、類似団体と比べ269千円低くなっています。

##### ii. 経年比較

令和6年度では令和5年度と比べ8千円低くなっています。人口は約800人程度減少していますが負債合計の減少割合が大きかった為、一人当たりの負債額が低くなりました。

##### iii. 今後の課題

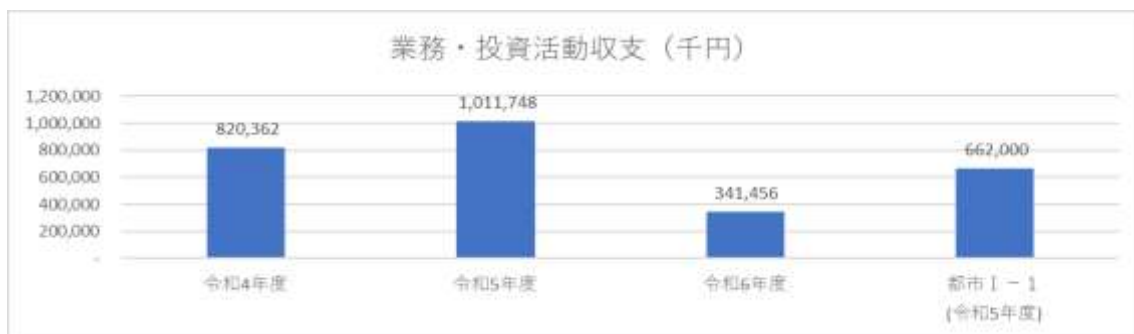
類似団体と比べ当該指標は低い水準に位置していますが人口が減少しているため今後一人当たりの額が大きくなることが想定されます。施設の統廃合・複合化を検討する事で支出総額を抑える必要があります。

## 2. 業務・投資活動収支

業務活動収支(支払利息支出を除く) + 投資活動収支(基金を除く)

- ➡ 資金収支計算書上の業務活動収支(支払利息支出を除く。)及び投資活動収支(基金積立金支出及び基金取崩収入を除く。)の合算額を算出することにより、地方債等の元利償還額を除いた歳出と、地方債等発行収入を除いた歳入のバランスを示す指標となり、当該バランスが均衡している場合には、経済成長率が長期金利を下回らない限り経済規模に対する地方債等の比率は増加しないとされています。

	小松島市			類似団体
	令和4年度	令和5年度	令和6年度	都市1-1 (令和5年度)
業務活動収支(千円) ※1	1,797,487	1,425,594	865,384	
投資活動収支(千円) ※2	-977,125	-413,846	-523,928	
当該値(千円)	820,362	1,011,748	341,456	662,000



### i. 類似団体比較

本市は、令和5年度時点で1,011,748千円となり、類似団体と比べ349,748千円高くなっています。

### ii. 経年比較

令和6年度では令和5年度と比べ670,292千円低くなっています。これは、業務支出の増加により業務活動収支が減少したことが原因と考えられます。

### iii. 今後の課題

業務・投資活動収支がプラスではありますが、業務支出を見直し改善を図ることで地方債発行収入に依存をせず運営が出来ると考えます。

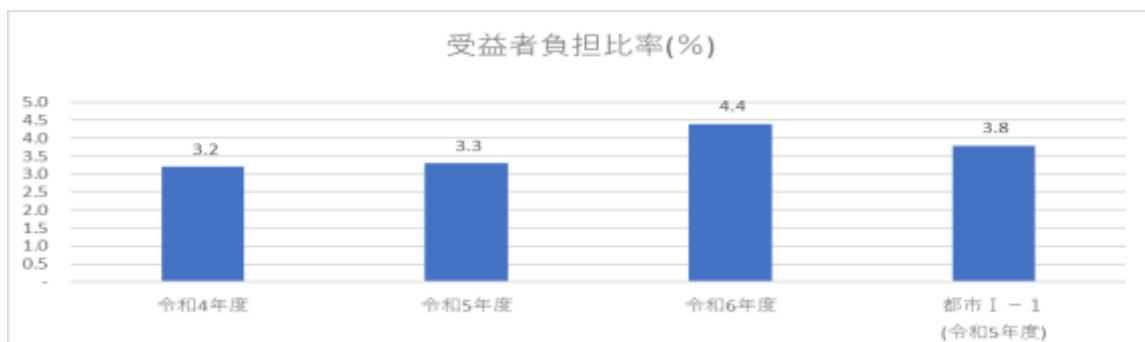
⑤受益者負担の状況「受益者負担の水準はどうなっているか」

1. 受益者負担比率

$$\text{経常収益} \div \text{経常費用}$$

➡ 市の経常費用のうち、サービスの受益者が直接的に負担するコストの比率です。

	小松島市			類似団体
	令和4年度	令和5年度	令和6年度	都市Ⅰ-Ⅰ (令和5年度)
経常収益(千円)	485,782	521,435	722,154	
経常費用(千円)	15,368,361	16,011,825	16,436,765	
当該値(%)	3.2	3.3	4.4	3.8



i. 類似団体比較

本市は、令和5年度時点で3.3%となり、類似団体と比べ0.5%低くなっています。

ii. 経年比較

令和6年度では令和5年度と比べ1.1%高くなっています。経常費用・収益ともに増加しましたが経常費用の増加割合が高く当該値を上昇させる原因になったと言えます。

iii. 今後の課題

令和6年度は類似団体と比較すると高い水準となっています。経常収益の中でも諸収入が増加しています。雑入が大きな要因だと考えられます。また経常費用については、増加を抑えていくためのコスト管理が必要になっていくと考えます。

## 4. 勘定科目解説

### ●貸借対照表

勘定科目	内容説明
【資産の部】	
固定資産	土地や建物などで1年を超えて利用する資産
有形固定資産	固定資産のうち目に見える資産
事業用資産	インフラ資産及び物品以外の有形固定資産
土地	庁舎, 福祉施設, 教育施設等の土地
立木竹	地面から生えている立木と立竹
建物	庁舎, 福祉施設, 教育施設など
工作物	プール, テニスコート, ごみ処理施設など
船舶	水上を航行する乗り物
浮標等	浮標, 浮棧橋, (船舶の修理の)浮きドック
航空機	人が乗って空を飛ぶことができる乗り物
その他	事業用資産のうち勘定科目に該当がない資産
建設仮勘定	建設中の事業用資産に支出した金額
インフラ資産	道路, 河川, 港湾, 公園, 防災(消防施設を除く), 上下水道施設に限定される
土地	インフラ資産とされた施設等の底地
建物	インフラ資産とされた施設等の建物
工作物	道路, 公園, 護岸工事, 橋りょう, 上下水道など
その他	上記外のインフラ資産
建設仮勘定	建設中のインフラ資産に支出した金額
物品	車両, 物品, 美術品
無形固定資産	物的な存在形態をもたない資産, 地上権, 著作権, 特許権など
ソフトウェア	研究開発費に該当しないソフトウェア製作費
その他	ソフトウェアを除く無形固定資産
投資その他の資産	投資及び出資金, 投資損失引当金, 長期延滞債権, 長期貸付金, 基金, 徴収不能引当金など
投資及び出資金	有価証券, 出資金など
有価証券	株券, 公債証券などの債権等
出資金	公有財産として管理されている出資等
その他	有価証券, 出資金を除く投資及び出資金
投資損失引当金	投資及び出資金の実質価額が著しく低下した場合に計上する引当金

勘定科目	内容説明
長期延滞債権	滞納繰越調定収入未済分(債権としての金額が確定している、入金となっていないもの)
長期貸付金	貸付金のうち流動資産に区分されるもの以外
基金	流動資産に区分される基金以外の基金
減債基金	地方債の償還のための積立金で、流動資産に区分されるもの以外
その他	減債基金及び財政調整基金以外の基金
徴収不能引当金	投資その他の資産のうち、徴収不能実績率などにより算定した引当金
流動資産	資産のうち、通常1年以内に現金化、費用化できるもの
現金預金	現金(手許現金及び要求払預金)及び現金同等物
未収金	現年度に調定し現年度に収入未済のもの
短期貸付金	貸付金のうち、翌年度に償還期限が到来するもの
基金	財政調整基金及び減債基金のうち流動資産に区分されるもの
財政調整基金	財政の健全な運営のための積立金
減債基金	地方債の償還のための積立金
棚卸資産	売却を目的として保有している資産
その他	上記及び徴収不能引当金以外の流動資産
徴収不能引当金	未収金等のうち回収の見込みがないと見積もった金額
<b>【負債の部】</b>	
固定負債	支払期限が1年を超えて到来する負債
地方債等	地方債のうち償還予定が1年超のもの
長期未払金	債務負担行為で確定債務とみなされるもの及びその他の確定債務のうち流動負債に区分されるもの以外のもの
退職手当引当金	年度末に全職員が自己都合で退職した場合に支払うべき金額から、外部に積み立てている金額を差し引いた金額
損失補償等引当金	第三セクター等の債務のうち、将来自治体の負担となる可能性があると思積もった金額
その他	上記以外の固定負債
流動負債	支払期限が1年以内に到来する金額
1年内償還予定地方債等	地方債のうち、翌年度償還を予定しているもの
未払金	支払義務が確定している金額
未払費用	支払義務が到来していないが、既に提供された役務に対して未払いの金額
前受金	代金の納入は受けているが、これに対する義務の履行を行っていない金額
前受収益	未だ提供していない役務に対して支払いを受けている金額
賞与等引当金	翌年度支払いが予定されている賞与等のうち、当年度負担分の金額

勘定科目	内容説明
預り金	第三者からの預り金
その他	上記以外の流動負債
<b>【純資産の部】</b>	
固定資産等形成分	資産形成のために充当した資源の蓄積, 自治体が調達した資源を充当して資産形成を行った場合で, その資産の残高(減価償却累計額の控除後)
余剰分(不足分)	自治体の費消可能な資源の蓄積をいい, 原則として金銭の形態で保有

●行政コスト計算書

勘定科目	内容説明
経常費用	毎会計年度, 経常的に発生する費用
業務費用	人件費, 物件費等, その他の業務費用
人件費	職員給料などの人にかかる費用
職員給与費	職員等に対する勤労の対価や報酬として支払われる費用
賞与等引当金繰入額	賞与等引当金の当該年度発生額
退職手当引当金繰入額	退職手当引当金の当該年度発生額
その他	上記外の人件費
物件費等	物件費, 維持補償費, 減価償却費など
物件費	職員旅費, 委託料, 消耗品費など
維持補修費	資産の機能維持のために必要な修繕費等
減価償却費	使用や時間の経過に伴う資産の価値減少額
その他	上記以外の物件費等
その他の業務費用	支払利息, 徴収不能引当金繰入額等
支払利息	地方債等にかかる利息負担金額
徴収不能引当金繰入額	徴収不能引当金の当該年度発生額
その他	上記以外の業務費用
移転費用	経常的に発生する非対価性の支出
補助金等	政策目的による補助金等
社会保障給付	社会保障給付としての扶助費等
他会計への繰出金	他会計への繰出金
その他	上記以外の移転費用
経常収益	毎会計年度, 経常的に発生する収益
使用料及び手数料	使用料, 手数料の形で徴収する金銭
その他	上記以外の経常収益
純経常行政コスト	毎会計年度, 経常的に発生する行政コスト(経常収益－経常費用)
臨時損失	臨時に発生する費用
災害復旧事業費	災害復旧にかかる費用
資産除売却損	資産を売却して損失が発生した場合の金額
投資損失引当金繰入額	投資損失引当金の当該年度発生額
損失補償等引当金繰入額	損失補償費引当金の当該年度発生額
その他	上記以外の臨時損失
臨時利益	臨時に発生する利益

勘定科目	内容説明
資産売却益	資産を売却した際に、売却額が帳簿価格を上回る金額
その他	上記以外の臨時収益
純行政コスト	純経常行政コスト－臨時損失＋臨時収益

●純資産変動計算書

勘定科目	内容説明
前年度末純資産残高	前年度末の純資産の残高
純行政コスト(△)	行政コスト計算書で計算された費用に関する財源措置
財源	純資産の財源をどのように調達したかの分類
税収等	地方税, 地方交付税及び地方譲与税等
国県等補助金	国庫支出金及び都道府県支出金等
本年度差額	前年度純資産残高－純行政コスト+財源
固定資産等の変動(内部変動)	有形固定資産等の増加や減少, 貸付金・基金等の増加や減少を再掲
有形固定資産等の増加	有形固定資産及び無形固定資産の形成による保有資産の増加額または有形固定資産及び無形固定資産の形成のために支出した金額
有形固定資産等の減少	有形固定資産及び無形固定資産減価償却費相当額及び除売却による減少額, または有形固定資産及び無形固定資産の売却収入(元本分), 除却相当額及び自己金融効果を伴う減価償却相当額
貸付金・基金等の増加	貸付金・基金等の形成による保有資産の増加額または新たな貸付金・基金等のために支出した金額
貸付金・基金等の減少	貸付金の償還及び基金の取崩等による減少額または貸付金の償還収入及び基金の取崩収入相当額
資産評価差額	有価証券等の評価差額
無償所管換等	無償で譲渡, または取得した固定資産の評価額
その他	上記以外の純資産及びその他内部構成の変動
本年度純資産変動額	「本年度差額」「資産評価額」「無償所管換等」「その他」を増減した金額
本年度末純資産残高	「前年度末純資産残高」に「本年度純資産変動額」を増減した金額

●資金収支計算書

勘定科目	内容説明
<b>【業務活動収支】</b>	
業務支出	自治体の運営上, 毎年度経常的に支出されるもの
業務費用支出	人件費, 物件費, 支払利息などの支出
人件費支出	議員歳費, 職員給料, 退職金などの支出
物件費等支出	物品購入費, 維持修繕費, 業務費などの支出
支払利息支出	地方債等に係る支払利息の支出
その他の支出	上記以外の業務費用支出
移転費用支出	経常的に発生する非対価性の支出
補助金等支出	各種団体への補助金等に係る支出
社会保障給付支出	生活保護費などの社会的給付に係る支出
他会計への繰出支出	他の会計への繰出に係る支出
その他の支出	上記以外の移転支出
業務収入	行政運営上, 毎年度経常的に収入されるもの
税収等収入	住民税や固定資産税などの収入
国県等補助金収入	国県等からの補助金のうち, 業務支出の財源に充当した収入
使用料及び手数料収入	使用料及び手数料の収入
その他の収入	上記以外の業務収入
臨時支出	災害復旧事業費などの支出
災害復旧事業費支出	災害復旧事業費に係る支出
その他の支出	災害復旧事業費以外の臨時支出
臨時収入	臨時にあった収入
業務活動収支	(「業務収入」-「業務支出」)+(「臨時収入」-「臨時支出」)
<b>【投資活動収支】</b>	
投資活動支出	投資活動に係る支出
公共施設等整備費支出	有形固定資産等形成に係る支出
基金積立金支出	基金積立に係る支出
投資及び出資金支出	投資及び出資金に係る支出
貸付金支出	貸付金に係る支出
その他の支出	上記以外の投資活動支出
投資活動収入	投資活動に係る収入

勘定科目	内容説明
国県等補助金収入	国県等補助金のうち、投資活動支出の財源に充当した収入
基金取崩収入	基金取崩による収入
貸付金元金回収収入	貸付金に係る元金回収収入
資産売却収入	資産売却による収入
その他の収入	上記以外の投資活動収入
投資活動収支	「投資活動収入」－「投資活動支出」
<b>【財務活動収支】</b>	
財務活動支出	地方債償還に係る支出など
地方債等償還支出	地方債に係る元本償還の支出
その他の支出	地方債償還支出以外の財務活動支出
財務活動収入	地方債発行による収入など
地方債等発行収入	地方債発行による収入
その他の収入	地方債発行収入以外の財務活動収入
財務活動収支	「財務活動収入」－「財務活動支出」
本年度資金収支額	「業務活動収支」＋「投資活動収支」＋「財務活動収支」
前年度末資金残高	前年度末の資金残高
本年度末資金残高	「前年度末資金残高」＋「本年度資金収支額」

前年度末歳計外現金残高	前年度の歳計外現金残高
本年度歳計外現金増減額	本年度の歳計外現金の増減額
本年度歳計外現金残高	「前年度歳計外現金残高」＋「本年度歳計外現金増減額」
本年度現預金残高	「本年度資金残高」＋「本年度歳計外現金残高」